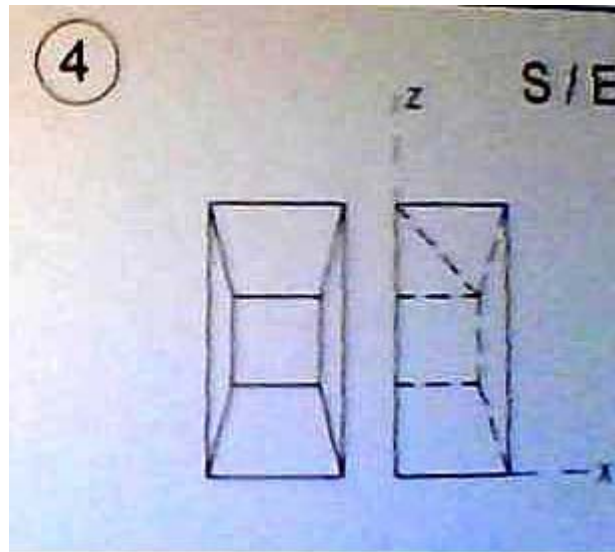


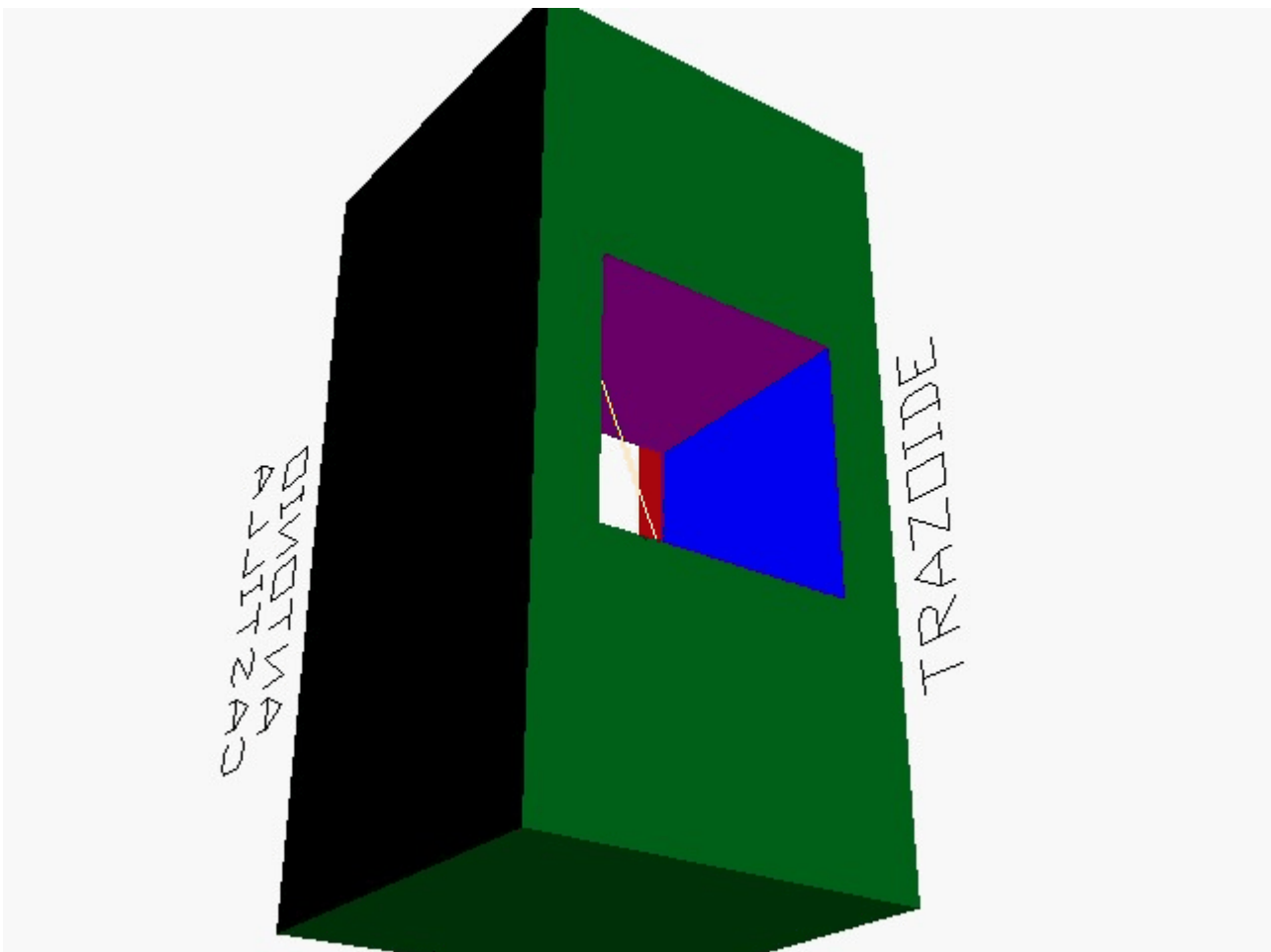
## TRAZOIDE. Dibujo técnico por Antonio Castilla

Dibujar la perspectiva caballera de la siguiente pieza :

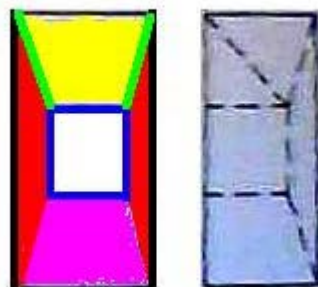


### SOLUCIÓN

Esta es la forma de la pieza en el espacio :



Y aquí las caras coloreadas igual que en la animación para ayudar a relacionarlas :



**PARA PLANTEAR DUDAS IR AL FORO <http://trazoide.com/forum/>**

**PARA VER EXPLICACIONES EN VÍDEOS IR A LA SECCIÓN DE VÍDEOS <http://trazoide.com/videos/>**

**PARA BUSCAR O COMPRENDER ALGÚN TÉRMINO IR A LA WIKI <http://trazoide.com/wiki/>**

**PARA VER MÁS PROBLEMAS IR A LA WEB <http://trazoide.com/>**

**PARA VER NOVEDADES Y CURIOSIDADES IR AL BLOG <http://trazoide.com/blog/>**

copyright © Antonio Castilla