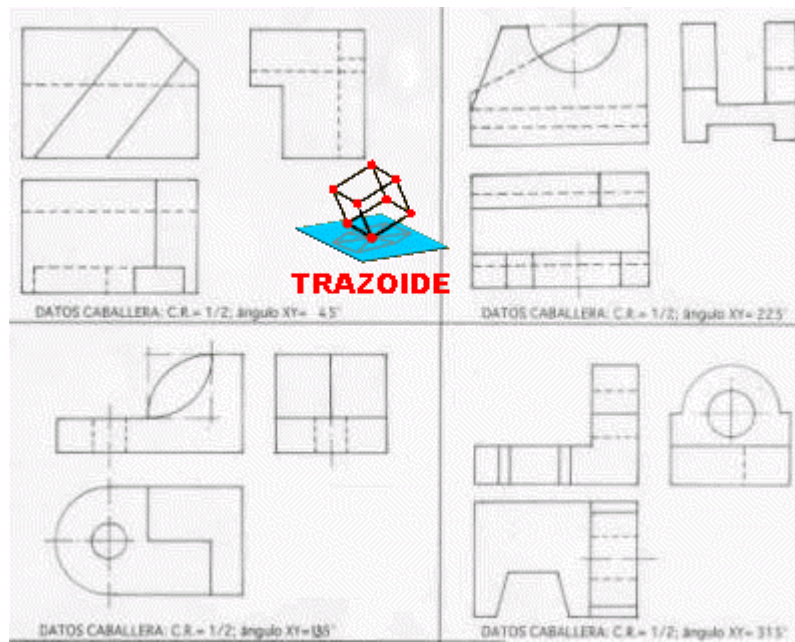


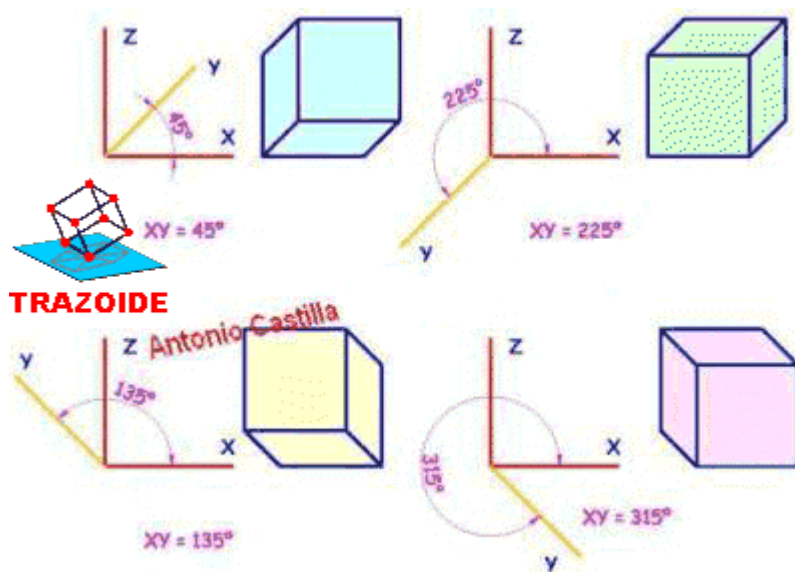
TRAZOIDE. Dibujo técnico por Antonio Castilla

Realizar la perspectiva caballera de las siguientes piezas, con los ejes indicados :

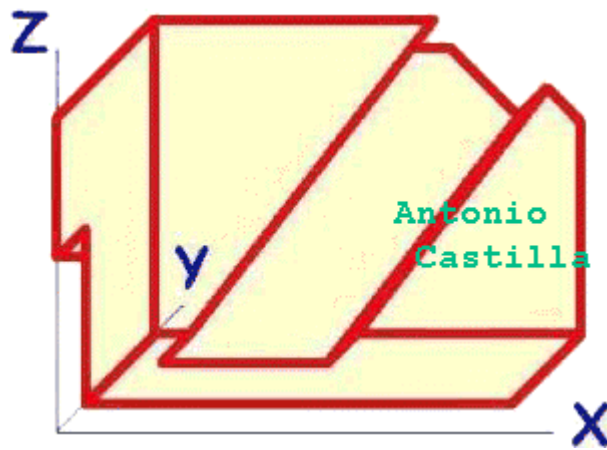


SOLUCIÓN

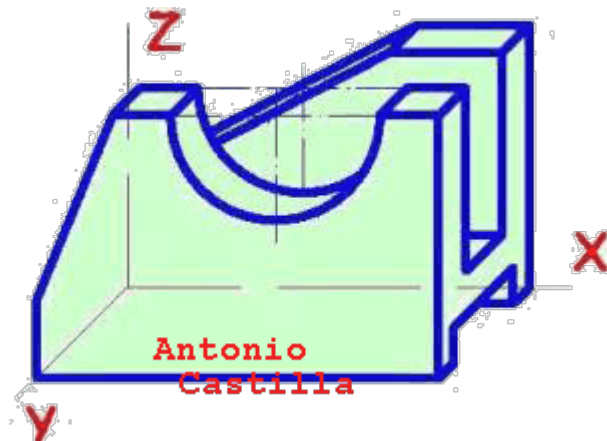
Primero un recordatorio sobre como se colocan los ejes y la forma en la que quedaría un cubo :




Esta es la primera :



Esta es la segunda :



Esta es la tercera :



PARA PLANTEAR DUDAS IR AL FORO <http://trazoide.com/forum/>

PARA VER EXPLICACIONES EN VÍDEOS IR A LA SECCIÓN DE VÍDEOS <http://trazoide.com/videos/>

PARA BUSCAR O COMPRENDER ALGÚN TÉRMINO IR A LA WIKI <http://trazoide.com/wiki/>

PARA VER MÁS PROBLEMAS IR A LA WEB <http://trazoide.com/>

PARA VER NOVEDADES Y CURIOSIDADES IR AL BLOG <http://trazoide.com/blog/>

copyright © Antonio Castilla