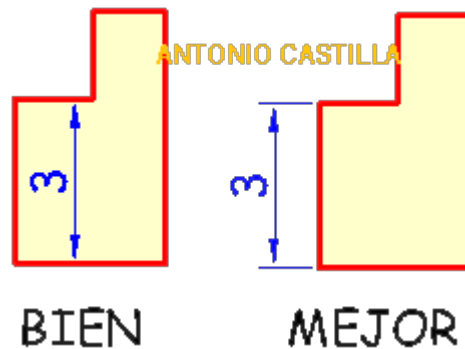


TRAZOIDE. Dibujo técnico por Antonio Castilla

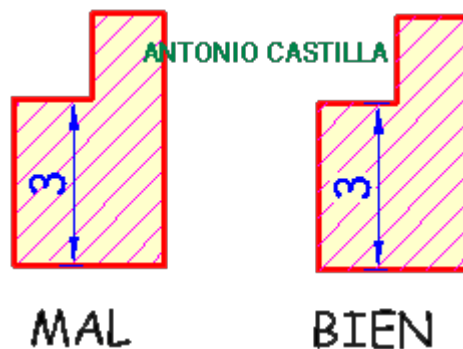
Acotación en el interior de las vistas

SOLUCIÓN

A - La acotación en el interior de la vista, si esta permitido, aunque siempre se aconseja que solo se haga cuando no haya más remedio, prefiriendo el exterior



B - También se puede acotar en el interior de una zona cortada (rayada), pero en ese caso se debe de dejar una zona sin rayar donde se colocará la cifra, y nunca se deberá atravesar la cifra con el rayado

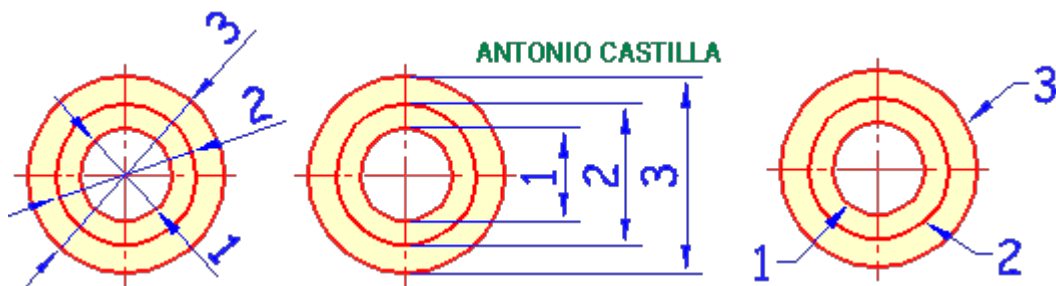


C- Para acotar varias circunferencias concéntricas, se puede hacer mediante :

Diámetros (figura izquierda)

Con cotas paralelas (figura central)

Mediante flechas de referencia (figura derecha)



PARA PLANTEAR DUDAS IR AL FORO <http://trazoide.com/forum/>

PARA VER EXPLICACIONES EN VÍDEOS IR A LA SECCIÓN DE VÍDEOS <http://trazoide.com/videos/>

PARA BUSCAR O COMPRENDER ALGÚN TÉRMINO IR A LA WIKI <http://trazoide.com/wiki/>

PARA VER MÁS PROBLEMAS IR A LA WEB <http://trazoide.com/>

PARA VER NOVEDADES Y CURIOSIDADES IR AL BLOG <http://trazoide.com/blog/>

copyright © Antonio Castilla